

PRACOVNÍ LISTY

STEZKA PRO NEJMENŠÍ DĚTI NA KLUCANINĚ

DANA VESELÁ

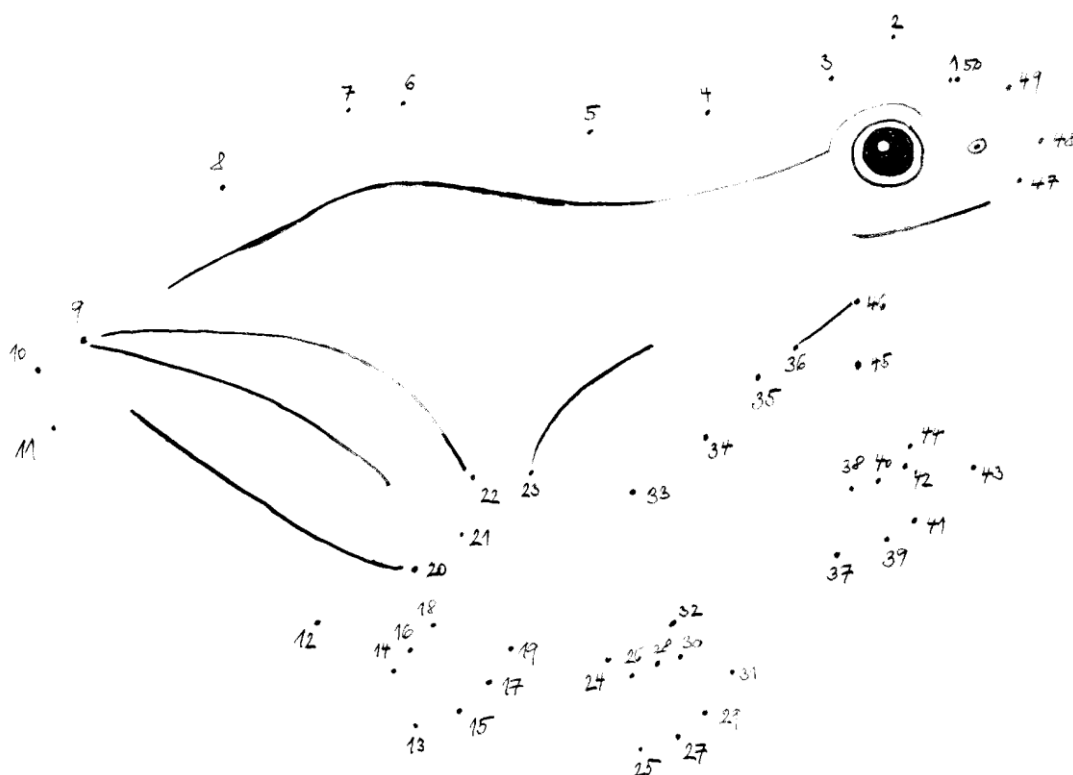


Milé děti, děvčátka i kluci,

právě se nacházíte na vrchu Klucanině, nebo se možná na výpravu teprve chystáte. I když ještě nejste na úplném vrcholu Klucaniny, k vršku kopce už vám zbývá jen kousek cesty. A aby bylo toto závěrečné stoupání na vrchol jedné z tišnovských dominant příjemnější, připravili jsme pro vás stezku o zvířátkách i rostlinách, které budete potkávat, které kolem sebe můžete právě zde pozorovat.

Pracovní listy, kterými samy listujete nebo si s rodiči pročítáte, mají být vaším průvodcem. Dozvíte se zde spoustu užitečných informací o přírodě, budete moci plnit úkoly, vymalovávat obrázky a hlavně vše, co se zde dozvíte, si pak „zkontrolovat“ přímo v lese. Listy, které máte před sebou, jsou ukázkou a další úkoly a informace najdete na www.studanka-tisnov.cz. Stejně tak je na uvedené internetové adrese umístěn i klíč ke správným odpovědím. Tak hodně zábavy a radosti.

Průvodcem na cestě po lese vám může být třeba jeden z jeho obyvatel, kterého objevíte, pokud spojíte body, tak jak jdou za sebou.




HOUBY

V lese žije mnoho druhů hub, některé jsou jedlé a chutné, na jiné je však třeba dávat pozor, protože jsou jedovaté. Přiřaď názvy hub k jednotlivým obrázkům, obrázky vybarvi a řekni, jestli je houba jedovatá nebo jedlá.

kozák březový

hřib dubový

bedla vysoká



JARNÍ BYLINY

Na naší druhé tabuli najdete řadu keřů a bylin. Na jaře a v časném létě, kdy je v lese nejvíce světla, vyrůstá i řada kvetoucích bylin. Obrázky vybarvěte a doplňte názvy rostlin.

jahodník obecný

violka lesní


konvalinka vonná

plicník lékařský




PTÁCI

Třetí panel je věnován ptačí říši, najdeme na něm nejčastější druhy ptáků, které v lese můžeme potkat. Dobře se s nimi seznámte. Ptáci jsou důležití pro zdraví lesa, hubí škůdce, brání jejich přemnožení, čím více ptáků, tím zdravější les. U kterých druhů ptáků můžete na naší tabuli najít i mlád'ata-malá ptáčata?




STOPY ZVÍŘAT

Čtvrté zastavení nás přivádí mezi lesní savce. Seznámit se můžete s jejich stopami, které zvířata zanechávají a dobře vidět je můžete hlavně ve sněhu. Najdete v bludišti cestičky ke správným stopám?



A nyní zkuste odhadnout, čím se savci živí. Jestli jste hádali správně si ověříte, když najdete cestu v labyrintu.



MRAVENIŠTĚ

Páté stanoviště nás zve na exkurzi do mraveniště. Jak to v takovém dokonalém hmyzím obydlí chodí? Kdo má co na práci? Popište si okénka - kde najdete královnu, vajíčka, larvy, kukly, dospělé jedince či spižírnu?



ZMATENÝ LES

Pokud jste byli pozorní, dozvěděli jste se na naší cestě k rozhledně spoustu věcí. Víte toho již dost o rostlinách i zvířecích obyvatelích lesa, abyste mohli najít, co je na obou následujících obrázcích špatně, co tzv. nesedí.





Vydalo Rodinné centrum Studánka, Květnická 821, Tišnov

Rok vydání: 2010

www.studanka-tisnov.cz